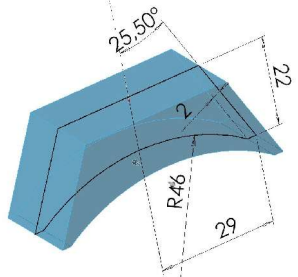
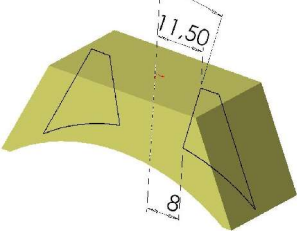
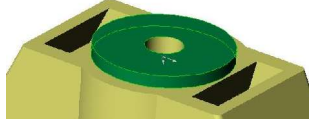
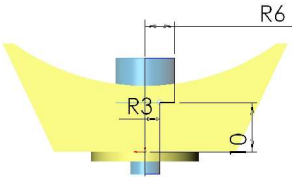
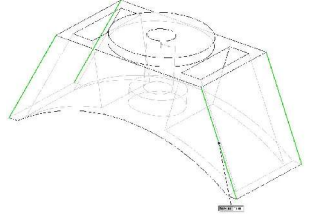


# DAO

## Clé à filtre

### Mors (1)

Etape	Fonction utilisée	Forme(s) réalisée(s)
1	Bossage - extrusion	<p>Esquisse de la forme générale de la pièce. On utilise l'option "plan milieu" de la fonction d'extrusion</p> 
2	Enlèvement de matière extrusion	<p>Dans le plan milieu de la pièce, on trace l'esquisse des formes à évider. On utilise l'option "plan milieu" de la fonction d'extrusion</p> 
3	Bossage - extrusion	<p>Création de la forme cylindrique supérieure</p> 
4	Enlèvement de matière révolution	<p>Création de la forme cylindrique pour passage de la vis de manoeuvre.</p> 
5	Congés	<p>Réalisation des congés de la pièce. Il faut réaliser tous les congés de même dimension lors de la même étape.</p> 
6	Bossage - extrusion	<p>Ajout de la partie cylindrique sur les côtés. On dessine deux esquisses sur la partie plane du dessus de la pièce. Los de l'extrusion, on utilise l'option "jusqu'à la surface" pour obtenir automatiquement une forme arrondie.</p> 